





KIEPENKERL


Gartenratgeber - Rasen



Rasensamen



Rollrasen



Wildblumen



Blumenzwiebeln

AUS FREUDE AM GÄRTNERN

Kiepenkerl Rasensamen für höchste Ansprüche

Nutzen Sie unsere gärtnerische Kompetenz in Sachen Rasen. Profitieren Sie von besten Rasenqualitäten und speziellen Mischungen. Die Profi-Line Rasenmischungen haben Ihre Leistungsfähigkeit und Robustheit im professionellen Garten- und Landschaftsbau unter Beweis

gestellt. Sie werden den Anforderungen an einen dichten, feinblättrigen und regenerationsfähigen Rasen besonders gerecht. Seien Sie stolz auf Ihren Rasen und freuen Sie sich über weniger Arbeit durch längere Mähabstände.



Dichter und gesunder Kiepenkerl Schatten-Rasen

Das richtige Saatgut für Ihren Traumrasen

Für jeden Anwendungszweck gibt es die richtige Rasen-Mischung von Kiepenkerl. Sie können zwischen dem Kiepenkerl Schatten-Rasen mit besonders schattenverträglichen Gräsern wählen oder einem strapazierfähigen Spiel- und Sportrasen für die ganze Familie. Für die Beseitigung von Fehlstellen im Rasen ist der schnellwüchsige Kiepenkerl Nachsaat-Rasen ideal.

Jede Kiepenkerl Rasen-Mischung enthält hochwertige feinblättrige Gräserarten, die auf die unterschiedlichen Verwendungszwecke abgestimmt sind und schnell eine dichte Rasennarbe bilden. So werden auch höchste Ansprüche erfüllt.

Info

Kompetenz, die auch die Profis nutzen

Für Kiepenkerl Rasen haben anerkannte Fachleute hochwertige Grasarten und -sorten ausgewählt. Kiepenkerl Rasen gewährleistet eine hohe Flächenleistung durch die Verwendung feinkörniger Rasensorten, die schnell und sicher keimen. Die hohe Kornzahl je Gramm reduziert die Aufwandmenge deutlich.

Bei jeder Kosten-Nutzen-Rechnung fällt die Wahl daher auf Kiepenkerl Rasen. Und dies bei deutlich besserer Rasenqualität.

Durch die enge Zusammenarbeit mit den führenden Rasenzüchtern können wir Ihnen Spitzensorten anbieten, die jeweils auf dem neusten Stand der Züchtung sind.

Die Kiepenkerl Rasensorten werden auf folgende Leistungsmerkmale hin gezüchtet:

Beste Saatgutqualität

- Feinkörniges Qualitätssaatgut
- Höchste Keimkraft
- Hohe Flächenleistung
- Geringe Aufwandmenge gegenüber minderwertigen Mischungen



Beste Rasenqualität

- Sehr hohe Belastbarkeit
- Hohe Krankheitstoleranz
- Geringer Schnittgutverlust
- Niedrige Wuchshöhe
- Dichte Rasennarbe



Schritt für Schritt zum neuen Rasen

Kiepenkerl Nachsaat-Rasen ist hervorragend für jegliche Rasenerneuerungen geeignet: bei starker Belastung, Engerling- und Maulwurfschäden sowie zur Regeneration alter und lückiger Rasenflächen. Für diese hochwertige Mischung haben Fachleute Gräserarten aus-


gewählt, die schnell und sicher keimen. Größere Lücken werden so rasch geschlossen. Kiepenkerl Profi-Line Nachsaat-Rasen ist für die Rasenerneuerung ohne Umgraben bestens geeignet.



613126 Nachsaat-Rasen


1. Bodenvorbereitung:

Eine Gründüngungseinsaat vor der Rasenanlage lockert den Boden tiefgründig und verbessert die Bodenstruktur. Die für die Rasenaussaat vorgesehene Fläche umgraben, Unkräuter und Steine gründlich entfernen. Alten Rasen zwei Spatenstiche tief untergraben, anschließend den Boden mit einem Kultivator bearbeiten. Die so hergerichtete Fläche wird planiert, sauber abgeharkt und bleibt ca. 2-3 Wochen liegen, damit sich in dieser Wartezeit der Boden setzen und das keimende Unkraut vor der Einsaat entfernt werden kann. Tritt man beim Bearbeiten des Bodens noch in den Boden ein, muss die ganze Fläche gewalzt werden, damit später im Rasen keine Unebenheiten entstehen.



2. Aussaat:

Die Aussaat kann von April/Mai bis Mitte September erfolgen. Man sät bei windstillem Wetter. Um eine gleichmäßige Aussaat zu erzielen, sät man im Kreuz- und Quergang. Die hierfür benötigte Samenmenge teilt man vorher in 2 gleiche Teile auf. An den Rändern sät man den Rasen etwas dichter, um eine feste Rasenkante zu erhalten. Das Rasensaatsgut leicht einharken (0,5 - 1 cm). Hierbei ist es wichtig, dass ein Großteil des Saatgutes sichtbar bleibt, da Gräser Lichtkeimer sind. Anschließend die Saat mit einer Rasenwalze oder mit einem Fußbrett andrücken.



3. Wässern:

Trockenheit verzögert das Auflaufen des Saatgutes, begünstigt aber einige Unkräuter, eine regelmäßige Wasserversorgung ist daher ratsam. Die Fläche muss in den folgenden 2-3 Wochen dauerhaft feucht gehalten werden, um ein Austrocknen zu verhindern.

Tipp:

Tagsüber den Rasen mehrmals für ca. 5-10 Minuten beregnen, so dass die oberste Bodenschicht nicht austrocknet.



4. Schnitt:

Junger Rasen kann bei einer Aufwuchshöhe von 7-10 cm erstmals gemäht werden. Ideal ist eine Schnitthöhe von 5 cm. Danach empfiehlt sich bei einwöchigem Mährhythmus eine Schnitthöhe von 4-5 cm, im Schattenbereich eine Schnitthöhe von 5-6 cm.

Tipp:

Den Rasen nicht tiefer als um die Hälfte der Aufwuchshöhe heruntermähen.



Tipp

Rasenerneuerung ganz einfach und ohne Umgraben:

1. Rasenfläche so tief wie möglich mähen.
2. Mit einer Harke oder einem Vertikutierer die Fläche scharf durchharken bzw. vertikutieren.
3. Kiepenkerl Nachsaat-Rasen gleichmäßig kreuz und quer säen.
4. Ca. 3-4 Wochen nach der Aussaat wird die Rasenfläche mit einem Rasendünger gleichmäßig gedüngt.

Rasenaussaat schneller, bequemer und besser

Das neue Streu-Set von Kiepenkerl löst das häufige Problem der ungleichmäßigen Aussaat auf einfache Weise: Das Qualitäts-Rasensaatsgut erhalten Sie in einem Trage-Eimer, der am Boden eine praktische Streuvorrichtung hat. Durch leichtes Hin- und Herdrehen lässt sich das Saatgut gleichmäßig auf der Aussaatfläche verteilen. Einmal in Längs-, dann nochmals in Querrichtung streuen und bis zum Aufgang täglich mit feiner Brause gießen - schon ist der Anfang für einen perfekten und schönen Strapazier-Rasen gemacht.



Der Streuer ist ebenso ideal für die Ausbringung von Dünger und Winterstreugut.

621954	1 kg	Strapazier-Rasen Streu-Set
621985	1 kg	Regenerations-Rasen Streu-Set


Rollrasen – Der schnelle Weg zum Traumrasen

Kiepenkerl-Rollrasen ist die Problemlösung für die schnelle Begrünung. Er entspricht höchsten Anforderungen.

Die Vorteile im Überblick:

- Nach der Verlegung sofort begehbar
- Nach der Verlegung nach 4-8 Wochen voll strapazierfähig
- Fertigstellung innerhalb weniger Stunden
- Besonders sicheres Anwachsen

Bitte fragen Sie Ihren Fachhändler nach Kiepenkerl-Rollrasen.



Richtige Rasenpflege für einen gesunden Rasen

Rasen bietet dem Auge Ruhe und lässt Blumen und Sträucher optimal zur Geltung kommen. Besonders wichtig ist er als Ort für viele Aktivitäten im Freien: zum Ballspielen, Ausruhen und Feiern in geselliger Runde. Bei richtiger Rasenpflege bleibt auch stark beanspruchter Rasen lange gesund und schön.

Falsche Pflege - wie zum Beispiel zu tiefes Mähen oder fehlende Nährstoffversorgung - ist eine häufige Ursache für starke Vermoosung. Wir geben Ihnen an dieser Stelle wichtige Tipps zur Rasenpflege, damit Sie lange Freude an Ihrem Kiepenkerl Rasen haben.



Tipps zur Rasenpflege

Vertikutieren

Zur Rasenpflege gehört das jährliche Vertikutieren im April oder Mai. Dadurch wird Rasenfilz abgebaut und der Rasen durchlüftet. Das fördert das Gräserwachstum. Moos kann sich nicht so schnell ansiedeln. Vertikutieren trägt damit zur Gesunderhaltung Ihres Rasens bei. Ihren Kiepenkerl Rasen vertikutieren Sie am besten bei trockener Witterung. Entfernen Sie das Vertikutiergut. Vertikutiergeräte erhalten Sie im Fachhandel. Anschließend kann die Fläche mit Kiepenkerl Profi-Line Nachsaat-Rasen nachgesät werden und die Frühjahrsdüngung erfolgen.

Düngung

Düngen Sie Ihren Kiepenkerl Rasen am besten im Frühjahr. Spezielle Rasen-Langzeitdünger sind im Handel erhältlich. Bei starker Beanspruchung des Rasens muss die Düngung im Sommer wiederholt werden.

Mähen

Mähen Sie den Rasen regelmäßig. Wir empfehlen als Schnitthöhe für schattige Lagen 5-6 cm, für sonnige Lagen 3-4 cm. Das Schnittgut bitte auffangen und entfernen.

Soll das Schnittgut auf dem Rasen verbleiben, erfordert dies den Einsatz von Spindel- oder speziellen Mulch-Sichelmähern. Es ist zu beachten, dass das Mulchen vor allem in der wüchsigen Zeit von Mai bis Juli häufig ein zweimaliges Mähen pro Woche erfordert, damit das Schnittgut kurz bleibt und eine gleichmäßige Verteilung erfolgt.

Beregnung

Beregnen Sie Ihren Rasen bei anhaltender Trockenheit tiefgründig (15 cm tief) 1-2 mal pro Woche. Benutzen Sie hierzu einen Regner, der eine ausgiebige, aber sanfte Beregnung ermöglicht. Beregnen Sie früh morgens oder besser spät abends.

Rasenpflege im Herbst

Keinesfalls kürzer als sonst mähen, ab Oktober den Rasenmäher um eine Stufe höher stellen. Abgefallenes Laub muss vom Rasen entfernt werden. Bei Frost den Rasen möglichst nicht mehr betreten. Eine Herbstdüngung empfiehlt sich im September mit einem Kaliumdünger zur Verbesserung der Winterhärte.



Rasenpflege im Herbst

Für jeden Verwendungszweck die richtige Mischung



Schattenverträglich

613010 1 kg Profi-Line Schatten-Rasen

Schatten-Rasen

- Für halbschattige und schattige Lagen z.B. für die Aussaat unter Bäumen; auch für sonnige Lagen geeignet
- Tiefgrüne Rasenfarbe
- Keimt sicher und schnell
- Bildet einen dichten Rasen, der Moos und Unkraut verdrängt
- Widerstandsfähig gegenüber Rasenkrankheiten

Geringe Aufwandmenge: nur 20 g/m²



Sehr belastbar

613065 1 kg Profi-Line Spiel- und Sportrasen

Spiel- und Sportrasen

- Strapazierfähiger Universalrasen
- Robust und belastbar
- Zum Spielen, Herumtollen und Aktiv sein
- Universell für alle Rasentypen
- Besonders pflegeleicht

Geringe Aufwandmenge: nur 20 g/m²



Schließt Rasenlücken

613133 1 kg Profi-Line Nachsaat-Rasen

Nachsaat-Rasen

- Für jegliche Rasenerneuerungen, auch ohne Umgraben
- Universell für alle Rasentypen
- Sehr hohe Regenerationsfähigkeit; sehr strapazierfähig
- Bildet nach wenigen Wochen einen dichten Rasen, der Moos und Unkraut verdrängt
- Von Natur aus widerstandsfähig gegenüber wichtigen Rasenkrankheiten

Geringe Aufwandmenge: nur 20 g/m²



Die Alternative

613225 1 kg Profi-Line Wildblumen-Wiese

Wildblumen-Wiese

- Artenreiche Mischung aus Wildblumen, Kräutern und Gräsern
- Reich blühende Naturwiese
- Ideal für Bienen und Schmetterlinge.
- Mehrjährige Blütenpracht von April bis September
- Sehr ergiebig: Geringe Aufwandmenge
- Pflegeleicht: Nur zweimaliges Mähen im Jahr erforderlich. Keine Düngung notwendig.

Geringe Aufwandmenge: nur 8 g/m²



Standard-Mischung

621657 1 kg Berliner Tiergarten

Berliner Tiergarten

- Bekannte Standard-Mischung
- Wächst auf jedem Gartenboden
- Intensiv grün

Aufwandmenge: 30 - 50 g/m²



Für Tierfreunde

622203 1 kg Kleintier-Wiese

Kleintier-Wiese

- Ideal für Kleintiergehege
- Gesundes proteinreiches Frischfutter
- Auf die Bedürfnisse von Haus- und Nutztieren abgestimmt.
- Tiergerechter Lebensraum
- Ganzjährige Nutzung

Aufwandmenge: 30 - 50 g/m²

Unsere Rasenmischungen erhalten Sie in diversen Abpackungen, angepasst an Ihren individuellen Bedarf!

Machen Sie mehr aus Ihrem Garten

Kiepenkerl Rasen ist eine grüne Oase im Garten: Ein Platz zum Ausruhen, Entspannen und Wohlfühlen. Oder zum Spielen, Herumtollen und Aktiv sein. Für alle Verwendungszwecke haben wir die richtigen Rasenmischungen.

Mit Kiepenkerl-Produkten können Sie aber noch mehr: Verzaubern

Sie Ihren Rasen im Frühjahr in ein zauberhaftes Blütenmeer – mit Kiepenkerl Blumenzwiebeln.

Oder genießen Sie eine reich blühende Naturwiese, die über mehrere Jahre eine wunderbare Blütenpracht garantiert und die eine dankbare Nahrungsquelle für Bienen und Schmetterlinge ist.




Blühende Rasenflächen

Rasenflächen im Frühjahr in ein Blütenmeer zu verwandeln, gelingt mit der richtigen Rasen- und Blumenzwiebelauswahl.

Die ideale Kombination lautet hier: Kiepenkerl Profi-Line Schatten-Rasen und Kiepenkerl Blumenzwiebeln zur Verwilderung.

Der entscheidende Vorteil des schattenverträglichen Kiepenkerl Profi-Line Schatten-Rasens ist sein langsames, dichtes Wachstum. So können Sie die ganze Blütezeit Ihrer Blumenzwiebeln genießen. Kiepenkerl Blumenzwiebeln eignen sich wie der Schatten-Rasen auch für schattige Standorte und sind bunte Farbtupfer im Frühlingrasen.



Tip

Kiepenkerl Wildblumen


Die pflegeleichten Wildblumenmischungen entwickeln in Naturgärten ihren eigenen Charme. Sie locken eine farbenprächtige Insektenwelt an, wie Schmetterlinge, Bienen, Hummeln sowie andere nützliche Helfer im Garten. Blumenbeete und Freiflächen lassen sich so in kurzer Zeit zu vielfältig blühenden und duftenden Naturoasen verwandeln.

- | | | |
|------|--------------|-----------|
| 4003 | Beetromantik | Samentüte |
| 4583 | Wildblumen | Samentüte |



Hier werden Sie fachkundig beraten:

Ihr Fachhändler



Wünschen Sie mehr Informationen, fordern Sie unseren KIEPENKERL-GARTENRATGEBER an. Kiepenkerl-Züchtungen sind im Gartenfachhandel erhältlich. Händlernachweis: Bruno Nebelung Kiepenkerl-Pflanzenzüchtung • Postfach 1263 • D-48348 Everswinkel
 Fax: 02582/670270 • E-Mail: kiepenkerl@nebelung.de

www.kiepenkerl.de